

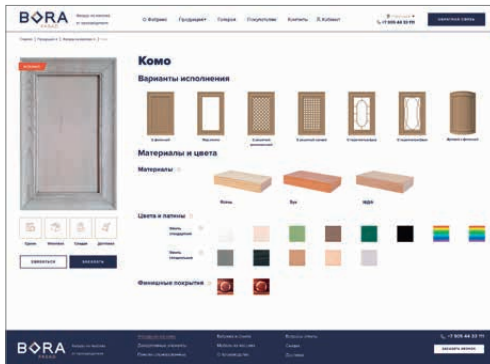
BORA
FASAD

2023

ЗИМА

ФАСАДЫ
ИЗ МАССИВА





WWW.ETREKO-SHOP.RU

На нашем сайте доступна информация:

- Полный ассортимент выпускаемой продукции
- Размеры, чертежи и схемы установки изделий
- Технические особенности и рекомендации
- Галерея фотографий готовой мебели
- Стандарты качества и другая полезная информация



ДОСТАВИМ ПО ВСЕЙ РОССИИ

Бесплатная доставка со склада фабрики до транспортных компаний осуществляется каждый понедельник и четверг. Мы работаем со всеми ТК, представленными на рынке перевозок, при наличии терминала в регионе.



ГАРАНТИЯ КАЧЕСТВА

Выработанная десятилетиями технология производства изделий из натурального дерева, а также использование высококачественных материалов и инструментов обеспечивает сохранение высоких эстетических и эксплуатационных свойств нашей продукции долгие годы.

В процессе производства, все изделия проходят несколько этапов контроля, что сводит к минимуму риск отгрузки некачественной продукции. Вдобавок к этому, мы предоставляем послепродажное гарантийное обслуживание сроком два года. В течение этого периода мы устраним любые недопустимые дефекты, связанные с производственным процессом.



О ФАБРИКЕ	4
Цвета и материалы	6
ФАСАДЫ ИЗ МАССИВА	
Модели фасадов	8
Варианты исполнения	16
Дополнительная информация по фасадам	17
Переплеты	18
ДЕКОРАТИВНЫЕ ЭЛЕМЕНТЫ	
Колонны и опоры	20
Фризы	22
Панки, накладки, балюстрады	24
Подиумы	26
Резьбовые элементы	27
ПАНЕЛИ ШПОНИРОВАННЫЕ	
МДФ под шпоном	28
Декоративные панели	29
ВИТРАЖИ	
Пленочные	30
Заливные	31
МЕБЕЛЬ ИЗ МАССИВА	
Стулья	35
Раздвижные столы	36
Столешницы для нераздвижных столов	39
Подстолья обеденные	40
Подстолья журнальные	41
Подстолья зальные	42
Кровати	43
СКЛАДСКАЯ ПРОГРАММА	
Фасады Ирида	50
Решетки	52
ПРИМЕРЫ ГОТОВЫХ РЕШЕНИЙ	54
КОНТАКТЫ	67

НАША ИСТОРИЯ

Фабрика «Бора-мебель» с 1999 года широко известна на рынке как производитель мебельных фасадов и комплектующих, изготовленных из натуральной древесины, массива ясеня и бука. Многолетний опыт и профессионализм, передаваемые от отца к сыну, позволили превратить небольшой семейный бизнес в масштабное современное производство. Сегодня наше производство – это фабрика площадью более 8000 квадратных метров, с филиалами и представительствами по всей России.

НАШИ ПРЕИМУЩЕСТВА

Отличительными особенностями продукции фабрики являются широкий ассортимент изделий, отсутствие размерной сетки и возможность комбинирования цветов и материалов. Все это позволяет создавать поистине индивидуальную мебель.

НАШЕ ПРОИЗВОДСТВО

Фабрика «Бора-мебель» осуществляет полный цикл переработки древесины, начиная от распила бревен, сушки пиломатериалов и производства строганого шпона. Подобный подход позволяет полностью контролировать качество материалов и сводит к минимуму зависимость от сторонних поставщиков.



Разгрузка и сортировка круглого леса на специализированном немецком оборудовании.



Распиловка бревен на производительной итальянской пилораме.



Сушка пиломатериалов в полностью автоматизированных камерах под чутким контролем наших специалистов.



Строгание и сушка шпона на японском оборудовании.





При производстве резьбовых элементов применяются фрезерные многошпиндельные ЧПУ станки.



Изготовление многослойных гнуклеменных заготовок из натурального шпона.




Наши высококлассные специалисты с многолетним опытом уделяют пристальное внимание каждому изделию.



На протяжении всего процесса производства заказы проходят несколько этапов контроля качества.




Отделочные материалы наносятся на автоматизированных итальянских покрасочных линиях.



Стеклольный участок оборудован станком с ЧПУ для изготовления заливных витражей.

ПРИ ПРОИЗВОДСТВЕ ИСПОЛЬЗУЕТСЯ ДРЕВЕСИНА ЦЕННЫХ ТВЕРДОЛИСТВЕННЫХ ПОРОД БУКА, ЯСЕНЯ И ДУБА (ВЛАЖНОСТЬ 8-10%).



БУК – очень крепкая древесина с красноватым оттенком. Отличительной особенностью бука является отсутствие древесной текстуры.



ЯСЕНЬ – древесина с ярко выраженной текстурой, очень напоминающей дуб, но превосходящая его по твердости.




ДУБ – древесина с ярко выраженной пористой текстурой. Цвет коричневый или желтовато-коричневый. Отличается высокой твердостью.




МДФ – древесный материал, изделия из которого визуально не отличаются от массива бука. Главными преимуществами МДФ являются однородность, стабильность при изменении влажности и более низкая цена.

В КАЧЕСТВЕ ОТДЕЛОЧНЫХ МАТЕРИАЛОВ ПРИМЕНЯЮТСЯ ВЫСОКОСТОЙКИЕ КРАСКИ И ЭМАЛИ ИТАЛЬЯНСКИХ И НЕМЕЦКИХ ПРОИЗВОДИТЕЛЕЙ.

ЭМАЛИ СТАНДАРТНЫЕ – полностью перекрывают цвет древесины, придавая ему совершенно другую окраску.



ЭМАЛИ СПЕЦИАЛЬНЫЕ – также полностью изменяют естественный цвет древесины и вдобавок, подчеркивают текстуру ясеня.



МОРИЛКИ СТАНДАРТНЫЕ – полупрозрачные материалы, придающие определенный тон древесине.



сандал



орех грец.
зеленый



орех грец.
красный



венге



фундук



вишня



вишня
двойной тон

МОРИЛКИ СПЕЦИАЛЬНЫЕ – полупрозрачные материалы, придающие определенный тон древесины и особо контрастно подчеркивающие текстуру бука и ясеня.



BRUNO



GRIGIO/BIANCO



орех светлый
(для ясеня и дуба)



белая
морилка
(для ясеня и дуба)

ПАТИНА – наносится вручную и применяется для подчеркивания естественной красоты древесины.



белая



серебряная



золотая



коричневая



черная



фисташка



шампань




сусальное
золото


ФИНИШНЫЕ ПОКРЫТИЯ



Стандартный лак
глянец 25 глосс



Матовый лак
глянец 3 глосса



Антивандальный
матовый лак
глянец 0 глосс

ОБРАЗЦЫ ЦВЕТОВ БОРА



ОБРАЗЦЫ ЦВЕТОВ RAL, CS



ЭКСПОЗИТОР БОРА НАСТОЛЬНЫЙ



В КАЧЕСТВЕ УПАКОВКИ НА ВЫБОР ДОСТУПНЫ 2 ВИДА:

КАРТОН – рекомендуется применять при самовывозе из представительств в Москве, Ростове-на-Дону, Курске, Туле, Нальчике, Владикавказе, Липецке, т.к. доставка заказов до них, осуществляется собственным специализированным автотранспортом фабрики.

ПЕНОПЛАСТ – для максимальной надежности. Рекомендуется при доставке сторонними транспортными компаниями.



БРИОНЕ



РОДОС




ЛАЦИО с ручкой



ПАРМА с ручкой





ДЕНВЕР с молдингом



КОМО



АННЕТ



КЛИО бук - имитация ясень



ГРАНАДА



ИНТЕГРО с ручкой




ГРАЦИЯ



АФРОДИТА





ИРИДА




МАНЧЕСТЕР



НИКА



ИЛЬВЕНТО РЕЕЧНЫЙ



НАЯДА



ФЛОРА



КЛАССИКА АРКА



КЛАССИКА 2 АРКИ





КЛАССИКА ПРЯМАЯ



МОДЕРН



АДЕЛЬ



ЛАУРА



ОЛИМПИА



РОЗА с розеткой



ПОРТО



ФРАНЦЕССКА





КАПРИ



**Фасад с переплетом
и вставкой МДФ + Шпон**

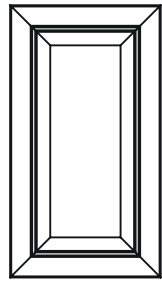


ВИКТОРИЯ

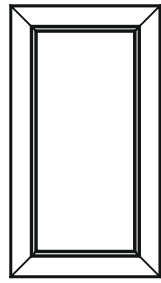


КЛИО

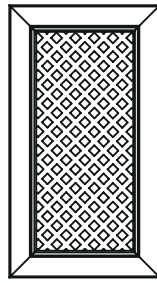
МОДЕЛИ ФАСАДОВ ИЗГОТОВЛИВАЮТСЯ В СЛЕДУЮЩИХ ВАРИАНТАХ:




С ФИЛЕНКОЙ



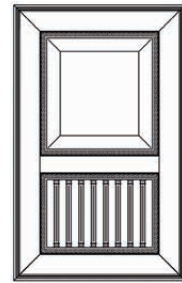
ПОД СТЕКЛО



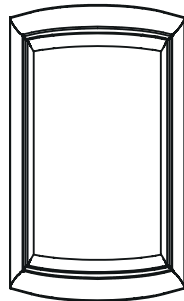
С РЕШЕТКОЙ




С ПЕРЕПЛЕТОМ



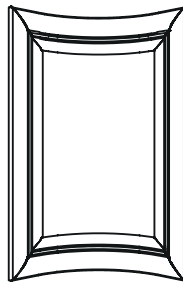
КОМБИНИРОВАННЫЙ С ФИЛЕНКОЙ



ДУГОВОЙ С ФИЛЕНКОЙ



ДУГОВОЙ ПОД СТЕКЛО



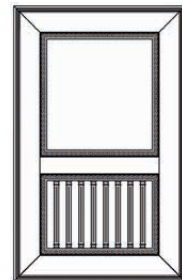
ДУГОВОЙ ОБРАТНЫЙ



ЯЩИЧНАЯ НАКЛАДКА



ДУГОВАЯ ЯЩИЧНАЯ НАКЛАДКА

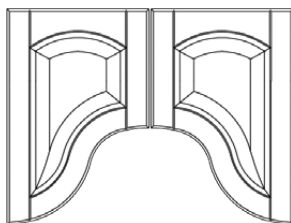


КОМБИНИРОВАННЫЙ ПОД СТЕКЛО

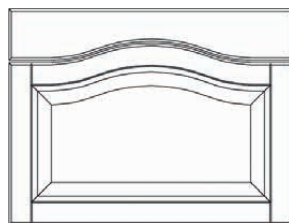
Максимальное количество импостов в фасадах - 5

Модели, в которых есть возможность изготовить фасад с импостом: Классика Прямая, Классика Арка, Классика Двухарочная, Модерн, Адель, Францесска, Ника, Олимпия, Капри, Манчестер, Флора

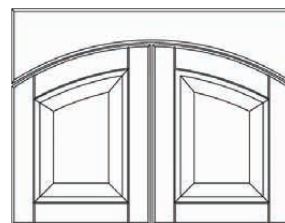
МОДЕЛИ «КЛАССИКА» ТАКЖЕ МОГУТ БЫТЬ ИЗГОТОВЛЕННЫ В СЛЕДУЮЩИХ ВАРИАНТАХ:



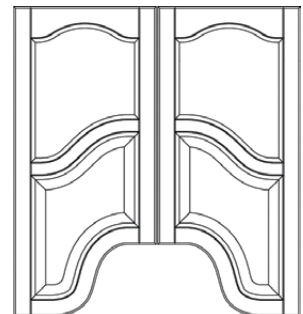
ФИГУРНЫЙ №1



ФИГУРНЫЙ №2



ФИГУРНЫЙ №3



ФИГУРНЫЙ №4

ЧЕРТЕЖИ ВЕРХНИХ И НИЖНИХ БАЗ:

ВЕРХНИЕ ШКАФЫ

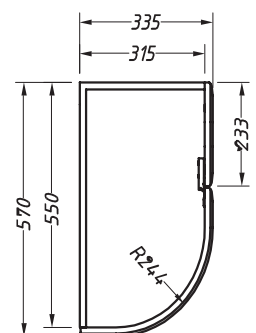
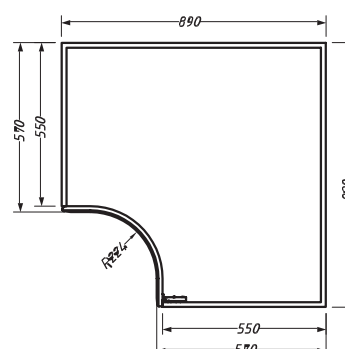
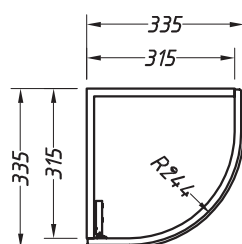
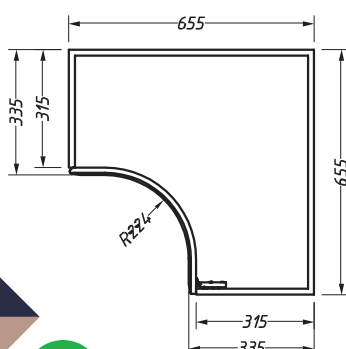
НИЖНИЕ ШКАФЫ

Дуговой обратный

Дуговой

Дуговой обратный

Дуговой



индивидуальные размеры без наценок. высота до 2700 мм

На фасады более 1799 мм по высоте и с шириной рамки 70 мм и больше, устанавливается натяжной механизм, для предотвращения изменения геометрии.




1. По всей длине стоевой фрезеруется паз с отверстиями на концах
2. Устанавливается натяжной механизм
3. Закрывается декоративными заглушками
4. Центральная часть натяжителя имеет специальную муфту с отверстиями в которые вставляется ключ и поворачивается. При повороте происходит натяжение или ослабление механизма, что приводит к корректировке геометрии фасада.

Стекла вклеиваются в фасад тремя разными способами на выбор:

- Простая вклейка - стекло вклеивается на силикон с тыльной стороны фасада
- Вклейка со шнуром - используется декоративный шнур золотого или серебряного цвета, который клеится с тыльной стороны фасада.
- Вклейка со штапиком - деревянный штапик, зарезанный под 45 градусов, прибивается по периметру стекла с тыльной стороны фасада.




Простая вклейка
(На фото тыльная сторона фасада)



Вклейка с золотым шнуром
(На фото тыльная сторона фасада)



Вклейка со штапиком
(На фото тыльная сторона фасада)



Вклейка с серебряным шнуром
(На фото тыльная сторона фасада)

ПЕРЕПЛЕТЫ ВКЛАДНЫЕ

Вкладные переплеты устанавливаются на этапе сборки и являются несъемными элементами фасадов. Данные переплеты доступны во всех моделях фасадов кроме: Арочная, Двухарочная, Модерн.

Монтаж стекла осуществляется с помощью деревянного штапика, который всегда поставляется вместе с фасадом уже зарезанный в размер под 45 градусов.

Размеры фасадов с вкладными переплетами фиксированные (см. размерную сетку)

Материал: МДФ под шпоном. Сечение 9х7мм (ШхВ).



	296	346	396	446	496
716	•	•	•	•	•
796	•	•	•	•	•
896	•	•	•	•	•
916	•	•	•	•	•
956	•	•	•	•	•

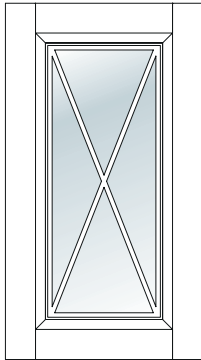
ПЕРЕКРЕСТИЕ II

ГОТИКА II

КЛАССИКА II

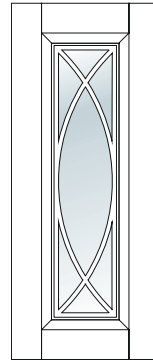
РОМБ I

ВОЛНА II

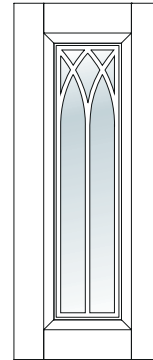


	296	346	396	446	496	596
356			•	•	•	•
716	•	•	•	•	•	
796	•	•	•	•	•	
896	•	•	•	•	•	
916	•	•	•	•	•	
956	•	•	•	•	•	

ПЕРЕКРЕСТИЕ I




ВОЛНА I

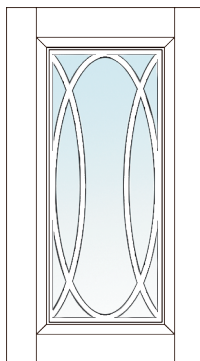


ГОТИКА I

	296
716	
796	•
896	•
916	•
956	•



АРКА



ОВАЛ

	396	446	496
716	•	•	•
796	•	•	•
896	•	•	•
916	•	•	•
956	•	•	•

Монтаж стекла с помощью деревянного штапика

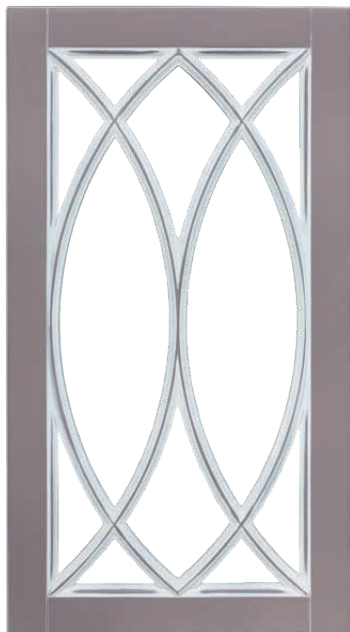


ПЕРЕПЛЕТЫ ФИГУРНЫЕ (НАКЛАДНЫЕ)

Данный вид переплета приклеивается сверху на фасад под стекло на этапе сборки и доступен только для фасадов «Классика Прямая» и «Роза» (у каждой модели свой дизайн переплета).

Монтаж стекла осуществляется как обычно с помощью силиконового герметика и декоративного мебельного шнура золотого или серебряного цвета.

Материалы: МДФ, массив (резьбовой элемент на переплете Роза).



**ФИГУРНЫЙ ПЕРЕПЛЕТ
ДЛЯ ФАСАДА ПРЯМАЯ**




**ФИГУРНЫЙ ПЕРЕПЛЕТ
ДЛЯ ФАСАДА РОЗА**


	396	446	496
716	•	•	•
916	•	•	•
956	•	•	•

ПЕРЕПЛЕТ – РЕЙКИ

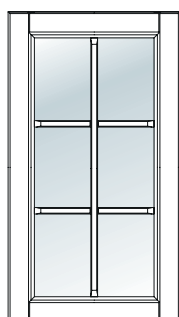
Представляет собой набор из одной вертикальной и от одной до пяти горизонтальных парных реек. Устанавливается путем приклеивания к стеклу на силиконовый клей. Рекомендуется устанавливать переплет с обеих сторон стекла. Материал: 100% массив. Сечение 16x5мм (ШxВ).



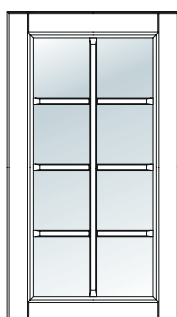
1 горизонт



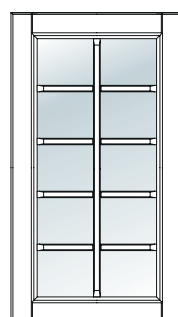
2 горизонта



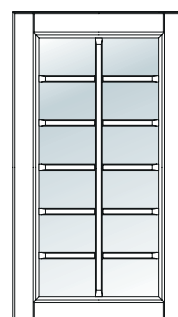
3 горизонта



4 горизонта



5 горизонтов





**КОЛОННА
БАРОККО**
50/75x50



**КОЛОННА
МАГНОЛИЯ**
50/75x45



**КОЛОННА
ПАПОРОТНИК**
50/75x50



**КОЛОННА
ЖАСМИН**
60x25



**КОЛОННА
МОДЕНА**
60/100/146x28



**КОЛОННА
ПИРАМИДА**
50x33



ОПОРА МАГНОЛИЯ
101x101



ОПОРА ПАПОРОТНИК
120/146/177x95



ОПОРА БАРОККО
102/146/177x95



ОПОРА ЛИЛИЯ
146x32

Высота колонн и опор от 400мм до 2700мм. Размеры указаны в формате «Ш x Т»

индивидуальные размеры без наценок. высота до 2700 мм





**ОПОРА
КЛЕОПАТРА 146x69**
Высота от 596мм
до 2700мм



**ОПОРА
АФИНА 196x76**
Высота от 596мм
до 2700мм



**КОЛОННА
АФИНА 100x50**
Высота от 450мм
до 2700мм



**КОЛОННА
ПАТРИЦИЯ 60x30**
Высота от 450мм
до 2700мм



ОПОРА ФРЕЯ НИЖНЯЯ 296x90
Высота от 700мм до 2700мм



ОПОРА ФРЕЯ ВЕРХНЯЯ 296x90
Высота от 700мм до 2700мм



ОПОРА ПАТРИЦИЯ 146x54
Высота от 450мм до 2700мм

Размеры указаны в формате «Ш x Т»

индивидуальные размеры без наценок. высота до 2700 мм

ФРИЗЫ ВЕРХНИЕ ПРЕМИУМ

Размеры указаны в формате высота x толщина



НАЯДА
88x85



КЛАССИКА
88x85



НИКА
88x85



ИРИДА
88x85



АФРОДИТА
88x85



ДИОНА
88x85



КАНТРИ
77x90



КЛИО
88x85



**НАКЛАДКИ ДЛЯ СОЕДИНЕНИЯ ФРИЗОВ ВЕРХНИХ ПРЕМИУМ:
ПРЯМАЯ, НАРУЖНЫЙ, ВНУТРЕННИЙ УГОЛ 90°, 135°**



ПОДФРИЗОВАЯ ПЛАНКА ПРЕМИУМ с декором



ПОДФРИЗОВАЯ ПЛАНКА ПРЕМИУМ без декора

**НАКЛАДКА ДЛЯ ПОДФРИЗОВОЙ ПЛАНКИ
ПРЕМИУМ**



С ДЕКОРОМ



БЕЗ ДЕКОРА



Пример элементов в сборе: подфризовая планка Премиум прямая + дуговая (нижняя часть) в сборе с фризом Диона (верхняя часть) + накладка прямая для фриза Диона + накладка прямая для подфриза Премиум



ФРИЗЫ ФИГУРНЫЕ



**ВЕРХНИЙ (46x91)
С ПОДФРИЗОВОЙ ПЛАНКОЙ (20x70)**



НАКЛАДКИ:
прямая, наружный, внутренний угол 90°



**НИЖНИЙ
50x16**



НАКЛАДКИ ДЛЯ ФИГУРНОГО ФРИЗА: прямая, наружный, внутренний угол 90°, 135°

ФРИЗЫ МОДЕРН

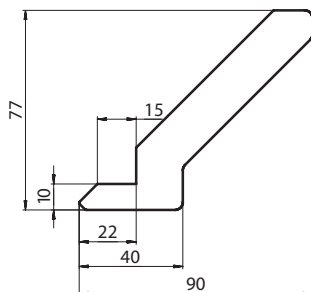


**МОДЕРН верхний
31x70**

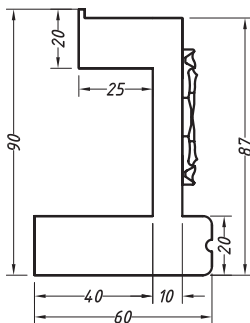


**МОДЕРН нижний
50x16**

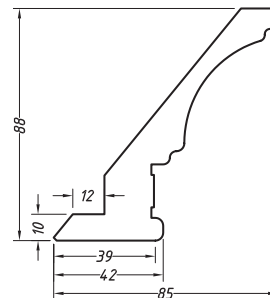
Варианты исполнения: Прямой – длина от 100мм до 2400мм, Дуговой, Дуговой обратный



Фриз верхний
Кантри



Подфризовая планка
Премиум



Фриз верхний
Премиум



планка Классика
30/50/60/80/100/116/146/177



планка Премиум
60/80/100/116/146/177



планка без калевки
30/50/60/80/100/116/146/177



планка Гранада
30/50/60/80/100/116/146/177



планка с фрезеровкой Премиум
60/100/146



планка с фрезеровкой Классика
60/100/146



планка Капри
30/50/60/80/100/116/146/177



планка Родос
выс 716/956; шир 30/50/70/100



Торцевая планка
Длина 1200/2700мм
Ширина 16/20мм

Допустимые ширины планок указаны под фото. Длина планок от 100мм до 2700мм



ПЛАНКА ДЕКОРАТИВНАЯ №3
выс 120/250; шир 600/700/800/900/1200/1400



ПЛАНКА ДЕКОРАТИВНАЯ №1
выс 120/250; шир 600/700/800/900/1200/1400



ВСТАВКА
К БАЛЮСТРАДЕ
60x40x30



БАЛЮСТРАДА АРОЧНАЯ
275x1200



БАЛЮСТРАДА ПРЯМАЯ
800 мм и 1200 мм, h 60 мм



БАЛЮСТРАДА ДУГОВАЯ





БУТЫЛОЧНИЦА РЕШЕТКА
две решетки и рамка
максимальный размер: 344x900



НАКЛАДКА
УНИВЕРСАЛЬНАЯ



КЛЕОПАТРА



БАРОККО



ПАПОРОТНИК

Накладки на бутылочницу. Высота до 916 ширина 146

Доступные размеры

- УГОЛОК**
356x38x38
716x38x38
716x83x83
716x88x88
956x38x38
956x38x83
956x83x83



УГОЛОК
716x88x88



ПЛАНКА
УГЛОВАЯ 45x45
КЛАССИКА



ПЛАНКА
УГЛОВАЯ 45x45
ПРЕМИУМ



ПЛАНКА
УГЛОВАЯ 45x45
КАПРИ

Планки угловые: максимальная высота 2700 мм

индивидуальные размеры без наценок

ПОДИУМЫ (ЦОКОЛЬНЫЕ НАКЛАДКИ) ПРЕМИУМ



КЛАССИКА
с прямой накладкой
толщина 20,5мм



НАЯДА
толщина 20,5мм



ИРИДА
толщина 20,5мм



НИКА
толщина 20,5мм



АФРОДИТА
толщина 20,5мм




ДИОНА
толщина 20,5мм



КЛИО
толщина 20,5мм



ПОДИУМ ПРОСТОЙ
толщина 16мм



НАКЛАДКИ ДЛЯ СОЕДИНЕНИЯ ПОДИУМА ПРЕМИУМ
прямая, наружный, внутренний угол 90°, 135°



НОЖКИ ПОДИУМА
высота 100 и 120мм
ширина X глубина 100x70, 50x70, 60x55

ИЗДЕЛИЯ

ВАРИАНТЫ ИСПОЛНЕНИЯ

Подиум прямой	Высота 100мм, 120мм, Длина 1200мм, 2000мм, 2400мм
Подиум дуговой	Высота 100мм, 120мм
Подиум дуговой обратный	Высота 100мм, 120мм

длина 1200, 2000 и 2400 мм





КАПИТЕЛЬ ФРЕЯ
малая 277x277x70
большая 320x320x90



**РЕЗЬБОВОЙ ЭЛЕМЕНТ
ГЕРБ**
300x350x29



**РЕЗЬБОВОЙ ЭЛЕМЕНТ
ИРИС**
83x50x8




**ВИНЬЕТКА
ФЕНИКС**
150x150x12



**ВИНЬЕТКА
БЕЕР**
181x174x19



**ВИНЬЕТКА
ФЕОНА**
128x258x12



ВИНЬЕТКА ПАТРИЦИЯ
161x271x7



**РОЗЕТКА
БАРОККО**
100x100x20



РОЗЕТКА ЛИЛИЯ
140x140x20



НАКЛАДКА МАГНОЛИЯ
малая 200x150
большая 250x150



**ВИНЬЕТКА
МИРРА**
245x63x7



**КОНСОЛЬ
ГАЛАТЕЯ**
180x78x80



ВИНЬЕТКА ОРФЕЙ мини
163x611x21



ВИНЬЕТКА ОРФЕЙ
малая 127x598x16
большая 161x750x19



ВИНЬЕТКА АФИНА
малая 147x600x24
средняя 197x800x24
большая 246x1000x24



ВИНЬЕТКА СЕЛЕНА
116x430x22

Размеры указаны в формате: «ВxШxТ»



Панели МДФ, облицованные натуральным шпоном, отлично подходят для изготовления корпусов мебели, столешниц и элементов декора помещений.

Толщины 6, 10, 16, 19, 28мм

ОБРАБОТКА ТОРЦОВ



Кромка из натурального шпона
Для толщин 10, 16, 19, 28мм



Калевка №2 Калевка №1
Для толщин 16, 19, 28мм



Калевка №2 Калевка №1
Для толщины 16мм

ОБРАБОТКА ПЛАСТИ



Фрезеровка пласти представляет собой продольные полосы шириной 3мм. Фрезеровка может начинаться от центра или от края детали, а ее шаг может составлять 70 или 100мм.

Обе стороны МДФ облицовываются натуральным шпоном. По умолчанию одна из пластей детали является лицевой, а вторая тыльной. При необходимости, обе стороны могут быть изготовлены как лицевые.

ФОРМА И РАЗМЕРЫ



ЗАКРУГЛЕННЫЙ
Углы имеют закругления
любых радиусов



РАДИУСНЫЙ
Круглая столешница
диаметром до 1200 мм



ЛЕКАЛЬНЫЙ
сопряженные радиусы

Детали изготавливаются по индивидуальным размерам и чертежам.
Максимальный формат плиты 2700x1200мм.




Декоративные панели используются в качестве конструктивных частей корпусов мебели и декора интерьера.

Изготавливаются из ДСП, облицованной натуральным шпоном с тиснением.

При желании, кромки также могут быть обработаны шпоном.

В качестве покрытий используются все стандартные цвета и патины (стр. 6)

Толщина 17мм. Максимальный размер панели 2800x1000мм.

**ПЛАМЯ****ВОЛНА****ТРОСТНИК****ХВОЯ****ГРАНАДА**

Все модели витражей могут быть как плоскими так и дуговыми. Изготавливаются по индивидуальным размерам с использованием ленты золотого или платинового цвета. Стекло: простое матовое, тонированное матовое, простое, тонированное.



A1



A2



A3



A5



A6



ВЕСНА



ВЕТОЧКА



ЗВЕЗДА



ФОНТАН



ЭДЕМ



КВАРТЕТ



КВАРТЕТ 2




КОРОНА



КОРОНА Б



МАГНОЛИЯ



МАРИЯ



ОВАЛ



Указан минимальный размер витража высота x ширина (мм).

Варианты исполнения: К – только контур, П – прозрачная заливка, Ц – цветная заливка, Ф – фацет, С – стразы, Р – рельефная заливка, М – уменьшенное изображение.



Атмосфера К
600x300



Атмосфера ПР
600x300



Бамбук К
600x300



Бамбук ПР
600x300



Бамбук ПР
600x300



Валенсия К
600x300



Валенсия ПР
600x300



Венера К
600x300



Венера П
600x300



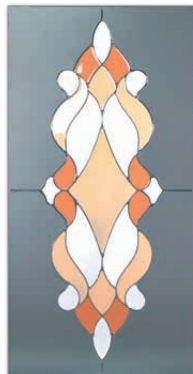
Венера Ц
600x300



Венеция К
600x240



Венеция П
600x240



Венеция Ц
600x240



Виноград К
360x240



Виноград П
360x240



Виноград Ц
360x240



Восток К
530x240



Восток П
530x240



Восток ПРФ
530x240



Восход КФ
500x140

Стекло: простое матовое, тонированное матовое, простое, тонированное.
 Контур: золотой, серый, белый прозрачный.



Восход К
500x140



Восход П
500x140



Геометрия К
560x270



Геометрия П
560x270



Геометрия Ц
560x270




Гжель К
500x260



Гжель П
500x260



Гжель Ц
500x260



Жасмин К
550x270



Жасмин П
550x270



Жасмин Ц
550x270



Империя К
450x290



Квадро К
540x140



Квадро П
570x140



Квадро Ц
570x140



Клемантин К
600x120



Клемантин П
600x120



Клемантин Ц
600x120



Лилия К
440x260



Лилия П
440x260





Лилия Ц
440x260



Лотос П
580x270



Лотос Ц
580x270



Маки К
600x300



Ноктюрн К
600x300



Ноктюрн П
600x300



Решетка С
540*240



Решетка К
540x240



Роза П
520x280



Роза Ц
520x280



Сакура К
520x150



Сакура П
520x150



Сакура Ц
520x150



Соната К
540x280



Стела К
600x300



Стела П
600x300



Фантазия К
600x300



Этюд К
550x170




Этюд П
550x170



Этюд Ц
550x170

Спец. витраж для высоких фасадов. Минимальная высота 1500 мм



Цветение



Атмосфера М
220x150



Бамбук М
220x150



Валенсия М
220x150



Венера М
220x150



Венеция М
250x150




Виноград М
220x150



Восток М
220x150



Восход М
220x150



Геометрия М
220x150



Гжель М
300x259



Жасмин М
220x150



Империя М
330x150



Квадро М
220x110



Клемантин М
300x129



Лилия М
410x110



Лотос М
220x210



Маки М
220x150



Ноктюрн М
310x150



Роза М
220x200



Сакура М
220x150



Соната М
220x150



Стела М
420x150



Фантазия М
220x150



Этюд М
300x110





ЛАНА
с простой стяжкой



ЛАНА
с каретной стяжкой



ИТА
с простой стяжкой



ИТА
с каретной стяжкой

Цвет материала обивки стульев. Ткань – гладкий микровелюр без тиснения.



Правильный выбор размера, формы и расцветки стола из дерева может гармонично вписаться в самые разные интерьеры, оформленные в стилях от прованса до хай-тек.

К числу несомненных достоинств столов из дерева можно отнести исключительно дорогой и роскошный внешний вид.

- Подстолья выполнены из массива - Ясень или Бука
- Столешница - МДФ + Шпон 28мм.
- Механизмы раздвижных столов синхронизированные.
- Высота столов 780 мм.
- Высота юбки 100 мм (Кроме Леон - 3, Авиньон - 3 у них 110мм)
- Размеры столешниц указаны в скобках.
- На выбор доступны 6 видов декоративных вставок в юбку столешницы.

Декоративная планка вдоль юбки столешниц



Афродита

Диона

Ирида

Ника

Наяда

Классика



ЛЕОН - 1 (1100/1500x1100)



АВИНЬОН - 1 (1100/1500x1100)



ЛЕОН- 2 (1600/2100x1100)

массив ясень и бука





АВИНЬОН - 2 (1600/2100x1100)



ЛЕОН - 3 (2000/2500/3000x1100)



АВИНЬОН - 3 (2000/2500/3000x1100)

массив ясеня и бука

**ТУЛОН - 1 (1100/1500x1100)**

Столы серии Тулон аналогичны столам Леон, отличие только в отсутствии декоративной резьбы на ножках, вставке в юбку и царге.

**ТУЛОН- 2 (1600/2100x1100)****ТУЛОН - 3 (2000/2500/3000x1100)**

СТОЛЕШНИЦЫ ДЛЯ НЕРАЗДВИЖНЫХ СТОЛОВ

Нераздвижные подстоля по умолчанию не имеют столешниц.

Столешница закладывается индивидуальных размеров из МДФ+Шпон 28 мм предложенных форм.

Так же можно укомплектовать самостоятельно столешницами сторонних изготовителей, в том числе, из искусственного камня.

Форма столешницы:



Прямая



Закругленная



Радиусная

Обработка торцов столешницы:

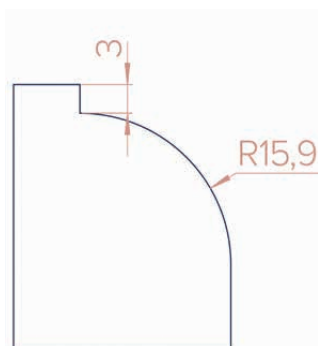


Вальмовка
(Кромление натуральным шпоном)

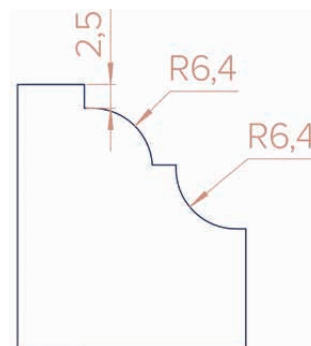


Калевка

Виды каленок:



Калевка №1



Калевка №2

- Подстолья выполнены из массива - Ясеня или Бука
- Размер подстольев: 900x500, 1200x800, 1500x1100, 2100x1100 мм
- Высота по каркасу - 720 мм



ПОДСТОЛЬЕ МОДЕРН



ПОДСТОЛЬЕ ТОЧЕНый



ПОДСТОЛЬЕ ПРЯМОЙ



ПОДСТОЛЬЕ ФИГУРНЫЙ

Рекомендуемые размеры столешниц

Подстолье \ Столешница	Прямая	Закругленная	Радиусная
900 x 500	от 950 x 550 мм	от 1000 x 600 мм	от 1000 x 600 мм (R100)
	до 1200 x 800 мм	до 1200 x 800 мм	до 1200 x 800 мм (R350)
1200 x 800	от 1250 x 850 мм	от 1300 x 900 мм	от 1300 x 900 мм (R100)
	до 1500 x 1100 мм	до 1500 x 1100 мм	до 1500 x 1100 мм (R350)
1500 x 1100	от 1550 x 1150 мм	от 1600 x 1200 мм	не применяется
	до 2100 x 1200 мм	до 2100 x 1200 мм	не применяется
2100 x 1100	от 2150 x 1150 мм	от 2200 x 1200 мм	не применяется
	до 2400 x 1200 мм	до 2400 x 1200 мм	не применяется



- Подстолья выполнены из массива - Ясеня или Бука
- Высота по подстолью - 500 мм
- Подстолье ЖУРАЛЬНОЕ 950 (2 балясины) - царга длиной 550 мм
- Подстолье ЖУРАЛЬНОЕ 1460 (2 балясины) - царга длиной 1060 мм


ЖУРАЛЬНОЕ (1 балясина)

ЖУРАЛЬНОЕ 950 (2 балясины)

ЖУРАЛЬНОЕ 1460 (2 балясины)
Рекомендуемые размеры столешниц

Столешница Подстолье	Прямая	Закругленная	Радиусная
Журнальное (1 балясина)	от 700 x 700 мм	от 700 x 700 мм	от 700 x 700 мм (R350)
	до 1000 x 1000 мм	до 1000 x 1000 мм	до 1000 x 1000 мм (R500)
Журнальное 950 (2 балясины)	от 1000 x 700 мм	от 1000 x 700 мм	от 1050 x 850 мм (R100)
	до 1250 x 1000 мм	до 1250 x 1000 мм	до 1350 x 1050 мм (R200)
Журнальное 1460 (2 балясины)	от 1500 x 700 мм	от 1500 x 700 мм	от 1660 x 850 мм (R100)
	до 1760 x 1000 мм	до 1760 x 1000 мм	до 1860 x 1050 мм (R200)

- Подстолья выполнены из массива- Ясеня или Бука
- Высота по подстолью - 720 мм
- Подстолье ЗАЛЬНОЕ 1290 (2 балясины) - царга длиной 550 мм
- Подстолье ЗАЛЬНОЕ 1540 (2 балясины) - царга длиной 800 мм
- Подстолье ЗАЛЬНОЕ 1800 (2 балясины) - царга длиной 1060 мм



ЗАЛЬНОЕ (1 балясина)



ЗАЛЬНОЕ 1290 (2 балясины)



ЗАЛЬНОЕ 1540 (2 балясины)



ЗАЛЬНОЕ 1800 (2 балясины)

Рекомендуемые размеры столешниц

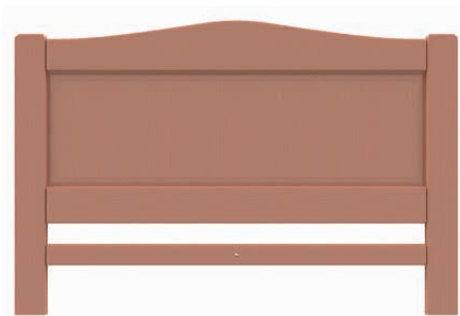
Подстолье \ Столешница	Прямая	Закругленная	Радиусная
Зальное (1 балясина)	от 700 x 700 мм	от 700 x 700 мм	от 700 x 700 мм (R350)
	до 1000 x 1000 мм	до 1000 x 1000 мм	до 1000 x 1000 мм (R500)
Зальное 1290 (2 балясины)	от 1390 x 700 мм	от 1390 x 700 мм	от 1490 x 850 мм (R100)
	до 1590 x 1000 мм	до 1590 x 1000 мм	до 1690 x 1050 мм (R200)
Зальное 1540 (2 балясины)	от 1640 x 700 мм	от 1640 x 700 мм	от 1740 x 850 мм (R100)
	до 1840 x 1000 мм	до 1840 x 1000 мм	до 1940 x 1050 мм (R200)
Зальное 1800 (2 балясины)	от 1900 x 700 мм	от 1900 x 700 мм	от 2000 x 850 мм (R100)
	до 2200 x 1000 мм	до 2200 x 1000 мм	до 2400 x 1050 мм (R200)




Широкий модельный ряд, продуманный дизайн и вариативность окраски дерева позволяет подобрать вариант, наиболее подходящий для конкретного интерьера.

Заказывая кровати, столы или стулья вместе с фасадами на нашем производстве, Вы получите мебель, точно в такой же цветовой гамме и из того же материала, что и фасады.


- Длина по матрасу - 2000мм.
- Ширина по матрасу – 800, 900, 1200, 1400, 1500, 1600, 1800 и 2000мм.
- Окрас в выбранный цвет, кроме каркаса и щита.
- Заказ отдельных составляющие кроватей: изголовье, ножная спинка, каркас, царги.



Изголовье – обвяз изголовья изготавливается из массива бука или ясеня толщиной 40мм. Высота 1100мм. Филенка из МДФ 10мм, шпонированного шпоном натурального дерева. (3 комплекта: болт/шайба/гайка)



Ножная спинка – обвяз спинки изготавливается из массива бука или ясеня толщиной 40мм. Высота 600мм. Филенка из МДФ 10мм, шпонированного шпоном натурального дерева. (3 комплекта: болт/шайба/гайка/заглушка)



Ножная царга - изготовлена из массива бука или ясеня высотой 210мм и толщиной 20мм. Закругления изготовлены из массива бука или ясеня. Декоративные опоры высотой 184мм изготовлены из массива бука или ясеня. (в комплекте саморезы для крепления царги к каркасу)



Каркас – изготовлен из бруса бука, сечением 80*40. Собран на клей и нагеля для обеспечения жесткости. Боковые царги изготовлены из массива бука или ясеня высотой 210мм и толщиной 20мм. В комплекте 5 опор под каркас, окрашенных в цвет. (в комплекте саморезы для крепления царг и опор к каркасу)



Щит под матрас – фанера 9мм. Состоит из 1, 2-х или 4-х сегментов, которые укладываются на каркас и крепятся саморезами.



ДИТА



ДИТА дуо



АГАТА



АГАТА дуо



АГАТА со сферами



АГАТА дуо со сферами

(Размер кроватей на всех фото 1600x2000 мм)





АВРОПА



АВРОПА дуо



ВЕНЕРА



ВЕНЕРА дуо



АМЕЛИ



АМЕЛИ дуо

(Размер кроватей на всех фото 1600x2000 мм)



ВЕНЕТО



ВЕНЕТО дуо



ВЕНЕТО СО СФЕРАМИ



ВЕНЕТО дуо СО СФЕРАМИ



БЕРОНА



БЕРОНА дуо

(Размер кроватей на всех фото 1600x2000 мм)





ВИКИНГ



ВИКИНГ дуо



ВИКИНГ СО СФЕРАМИ



ВИКИНГ дуо СО СФЕРАМИ



ГЛОРИЯ



ГЛОРИЯ дуо

(Размер кроватей на всех фото 1600x2000 мм)



ЛИЛИТ



ЛИЛИТ дуо



ЛИБЕРТИ



ЛИБЕРТИ дуо



ЛОРЕНЦО



ЛОРЕНЦО дуо

(Размер кроватей на всех фото 1600x2000 мм)





ЛУИДЖИ



ЛУИДЖИ дуо



ЖОЗЕФИНА дуо



ЖОЗЕФИНА

(Размер кроватей на всех фото 1600x2000 мм)

ГОТОВЫЕ ФАСАДЫ В НАЛИЧИИ НА СКЛАДЕ



Модель: Ирида
Материал: Бук
Цвет: Слоновая кость
Пatina: Золотая



ЯЩИЧНАЯ НАКЛАДКА
396 446 596
176 ● ● ●



ФАСАД С ФИЛЕНКОЙ
242 296 346 366 396 446 596
356 ● ● ● ● ● ● ●
716 ● ● ● ● ● ● ●
916 ● ● ● ●



ФАСАД С РЕШЕТКОЙ
296 396 446
716 ● ● ●
916 ● ● ●



ФАСАД ПОД СТЕКЛО
296 396 446 596
356 ● ● ● ●
716 ● ● ● ●
916 ● ● ● ●



ФАСАД С ПЕРЕПЛЕТОМ
396
716 ●
916 ●



ДУГОВОЙ С ФИЛЕНКОЙ
335x335
716 ●



ДУГОВОЙ ПОД СТЕКЛО
335x335
716 ●
916 ●
Комплектуется дуговым
стеклом 4 мм





ФРИЗ ВЕРХНИЙ ИРИДА ПРЯМОЙ h=88 мм

- 1200 мм
- 2400 мм



● ПРЯМАЯ



● НАРУЖНАЯ 90°



ФРИЗ ВЕРХНИЙ ИРИДА ДУГОВОЙ



● ВНУТР. 90°



● ВНУТР. 135°

НАКЛАДКИ НА ФРИЗ ВЕРХНИЙ ИРИДА



ФРИЗ НИЖНИЙ ФИГУРНЫЙ ПРЯМОЙ

- 1200 мм
- 2400 мм



● ПРЯМАЯ



● НАРУЖНАЯ 90°



ФРИЗ НИЖНИЙ ФИГУРНЫЙ ДУГОВОЙ



● ВНУТР. 90°



● ВНУТР. 135°

НАКЛАДКИ НА ФРИЗ ФИГУРНЫЙ НИЖНИЙ



ПОДИУМ ИРИДА ПРЯМОЙ h=100 мм

- 1200 мм
- 2400 мм



● ПРЯМАЯ



● ВНУТРЕННЯЯ 90°



ПОДИУМ ИРИДА ДУГОВОЙ h=100 мм



● НАРУЖНАЯ 90°

НАКЛАДКИ НА ПОДИУМ ИРИДА h=100mm

*чертежи изделий представлены на нашем сайте



БАЛЮСТРАДА ПРЯМАЯ

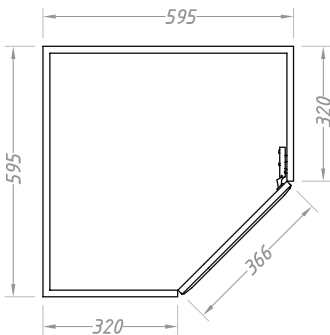
- 800 мм
- 1200 мм



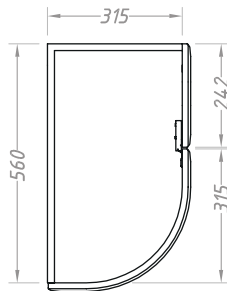
ВСТАВКА К БАЛЮСТРАДЕ



БАЛЮСТРАДА ДУГОВАЯ



УГЛОВОЙ ШКАФ

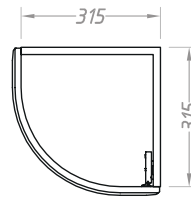


НИЖНЯЯ ДУГОВАЯ СЕКЦИЯ



ПЛАНКА С КАЛЕВКОЙ

	30	60	100	116	146
596				●	
716	●	●	●		●
916	●	●	●		



ВЕРХНЯЯ ДУГОВАЯ СЕКЦИЯ



КОЛОННА МАГНОЛИЯ

- 716 мм
- 916 мм

*чертежи изделий представлены на нашем сайте

ГОТОВЫЕ РЕШЕТКИ В НАЛИЧИИ НА СКЛАДЕ

Материал: Бук, Ясень


Цвет: Без цвета

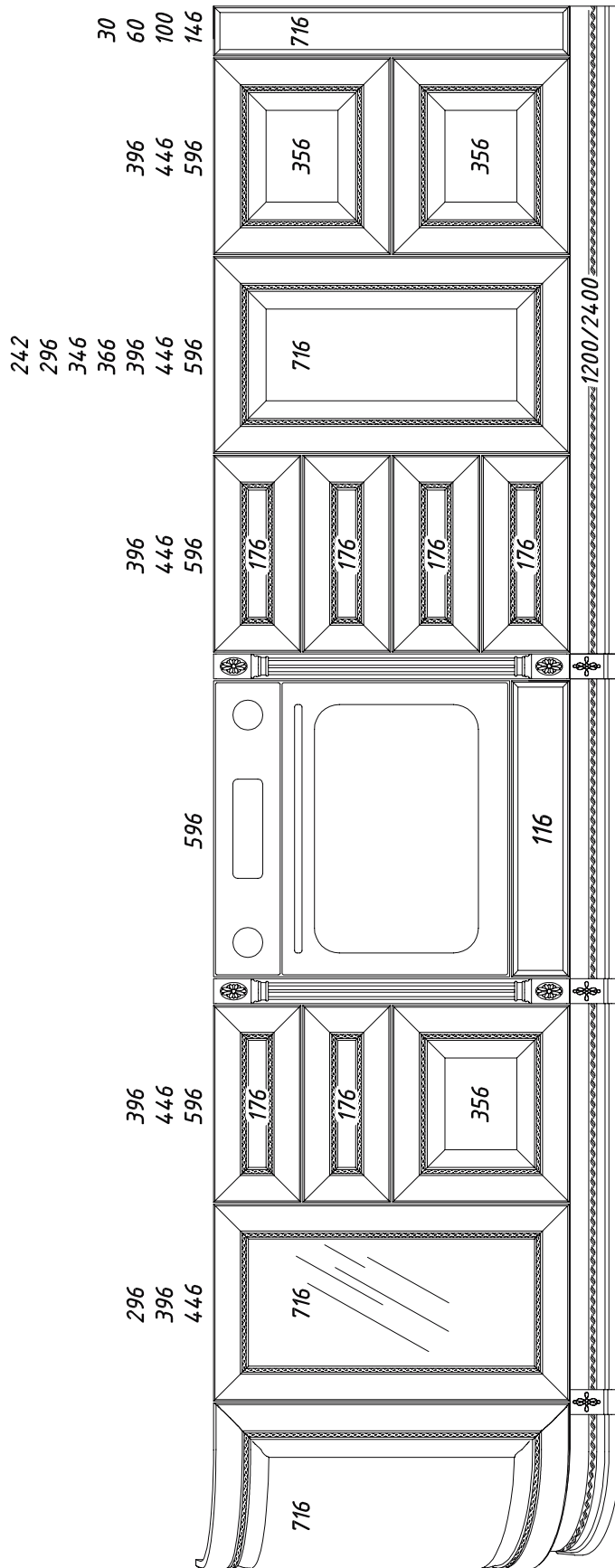
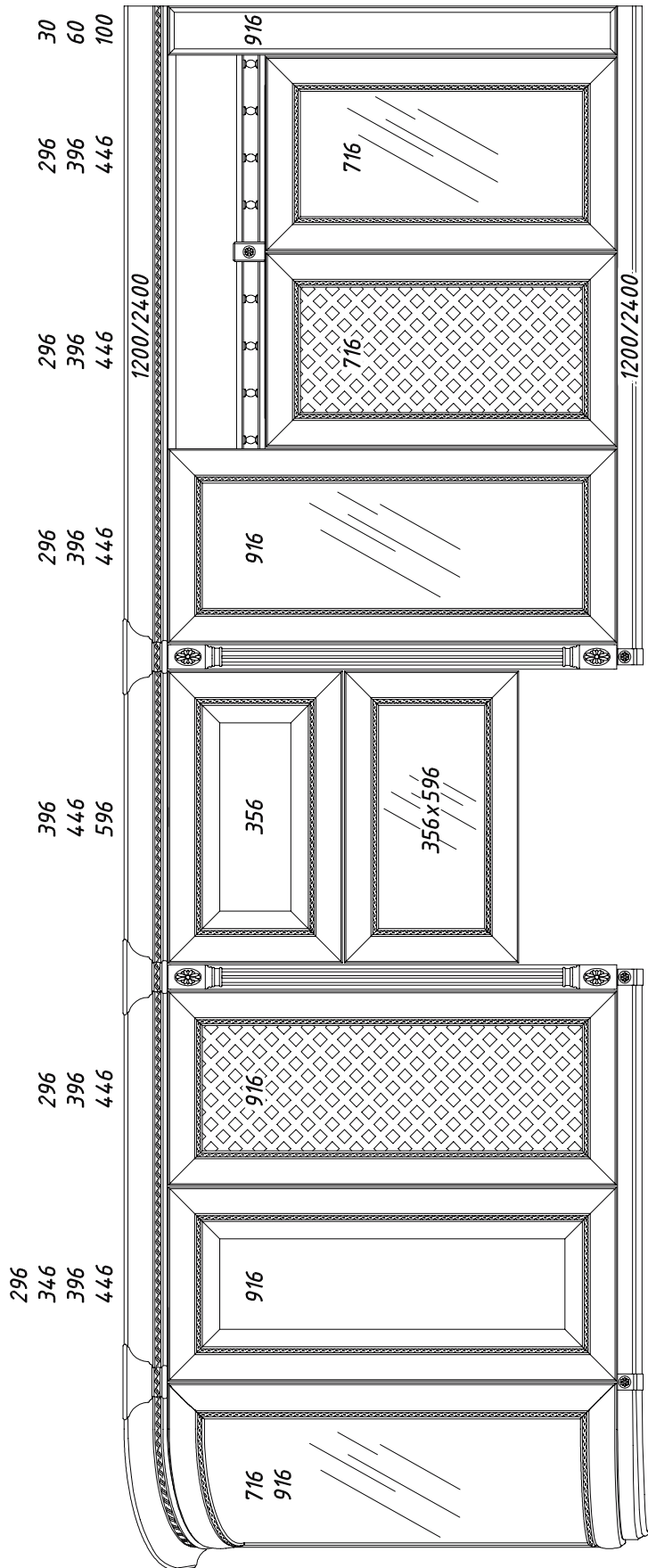
Размеры листов:

	600	700	800	900
1300	●	●	●	●
1600	●	●	●	●
2000	●	●	●	●
2500	●	●	●	●

Толщина: 7 мм

Ячейка: 20 x 20 мм




































ДОСТАВИМ ПО ВСЕЙ РОССИИ:



г. Санкт-Петербург

шоссе Революции, 88, лит. И
Телефон: 8 (812) 495-66-70
e-mail: info@etreko-mk.ru

ул. Варшавская д.3 к. 1, ТЦ "Мебельный Континент", модуль 4, этаж 1, секция 146
Телефон: 8 (812) 495-66-70
e-mail: info@etreko-mk.ru

etreko-shop.ru



BORA

FASAD

borafasad.ru

